

AT-170TG-1

コンパクトサイズで使いやすさ抜群
3段同時伸縮直伸ブーム

主要諸元

◆バスケット

積載荷重/200kg又は2名

底面高さ/17.0m

内寸法/1.2m×0.7m×0.9m

◆ブーム

起伏角度/-16°~80°

上げ速度/-16°~80°/35s

長さ/6.20m~15.48m

伸ばし速度/9.28m/44s

旋回角度/360°連続

旋回速度/1.2r.p.m.

車体寸法/6,680mm~6,790mm×1,880mm~

1,890mm×3,120mm~3,180mm

車体重量/6,750kg

アウトリガ最大張り幅/3.7m

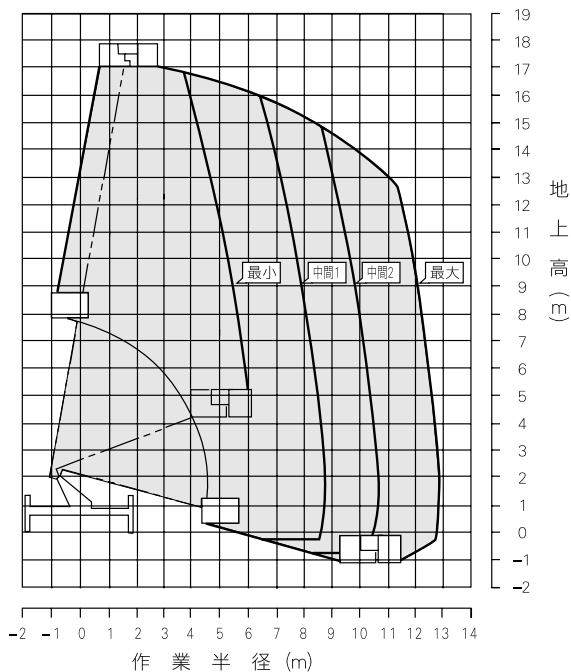
中間2張出幅/3.06m

中間1張出幅/2.42m

最小張出幅/1.68m

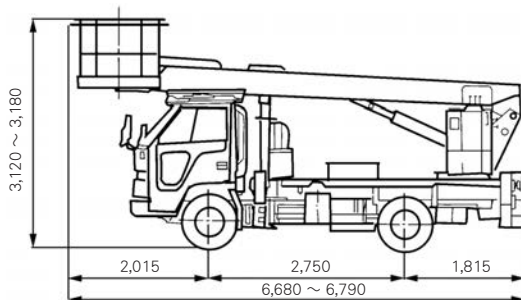
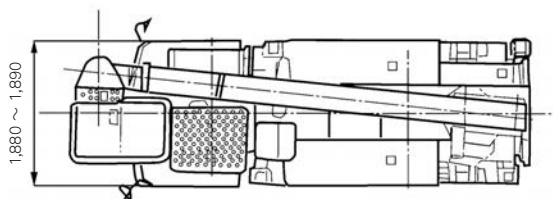
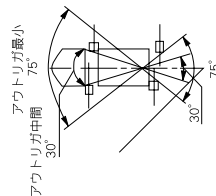
メーカー/株式会社タダノ

◆作業範囲図



(注意)

1. 作業範囲は水平堅土上に於けるものでブームのたわみは含んでいません。
2. 作業範囲は左右方向におけるものです。前後方向はアウトリガ張出幅最大と同じです。



AT-170TG-2

コンパクトサイズで使いやすさ抜群
3段同時伸縮直伸ブーム

主要諸元

◆バスケット

積載荷重/200kgまたは2名

最大地上高/17.2m

最大作業半径/15.9m

内寸法/0.7m×1.2m×0.96m

スイング角度/左97°~右103°

◆ブーム

起伏角度/-16°~80°

上げ速度/-16°~80°/35s

長さ/6.20m~15.40m

伸ばし速度/9.20m/44s

旋回角度/360°連続

旋回速度/1.2min⁻¹ (rpm)

車体寸法/6,800mm×1,910mm×3,210mm

車体重量/7,150kg

アウトリガ最大張出幅/3.7m

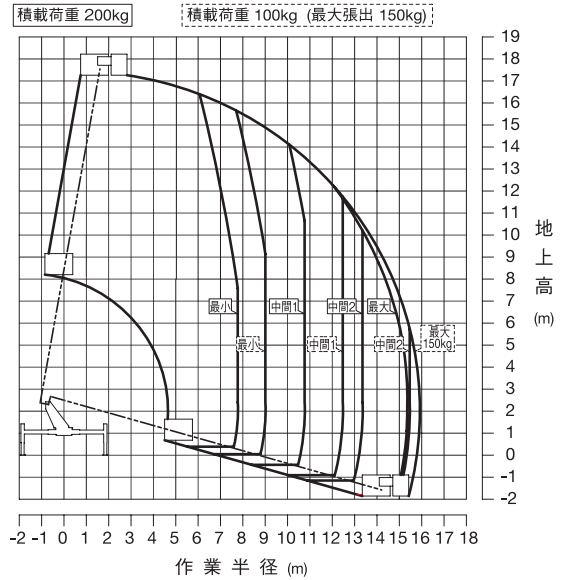
中間2張出幅/3.05m

中間1張出幅/2.42m

最小張出幅/1.67m

メーカー/株式会社タダノ

◆作業範囲図



(注意)

1. 作業範囲は水平堅土上に於けるものでブームのたわみは含んでいません。
2. 作業範囲は左右方向におけるものです。前後方向はアウトリガ張出幅最大と同じです。

